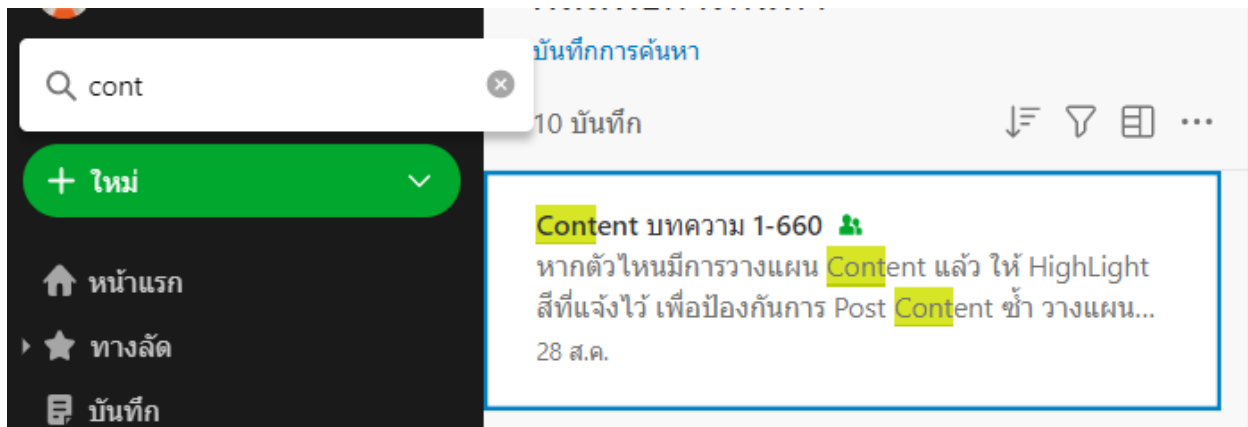
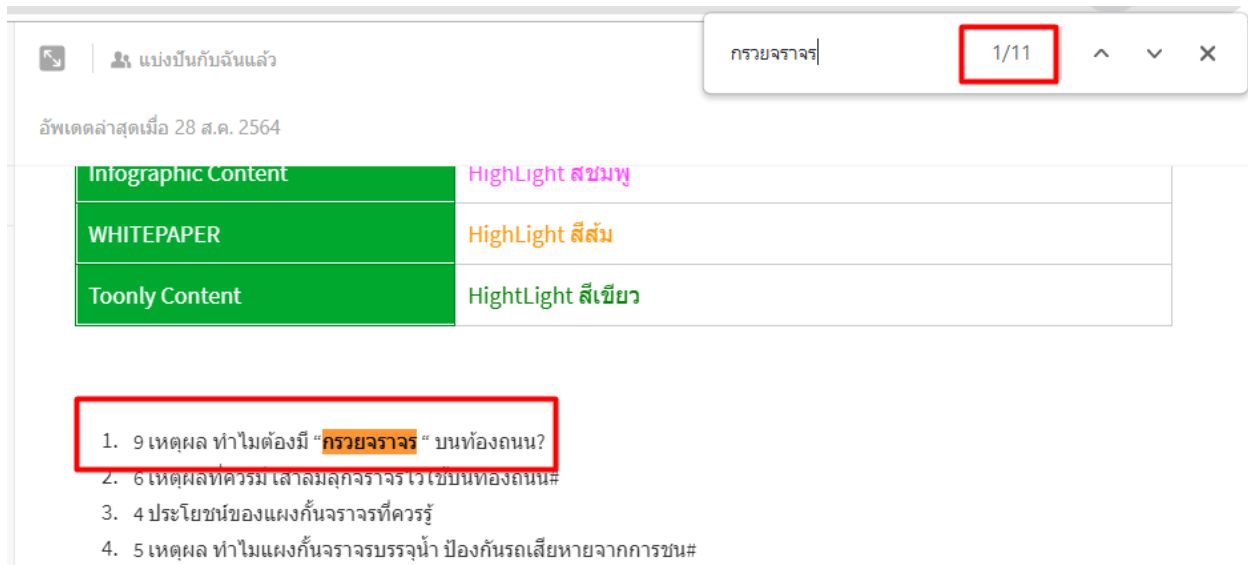


SOP Content

1. เริ่มหา content โดยเปิด Evernote พิมพ์ช่องค้นหา “content” กด
เข้าหัวข้อนั้น และเข้าไปหาหัวข้อบทความต่างๆว่าอยู่บทความที่เท่าไรบ้าง



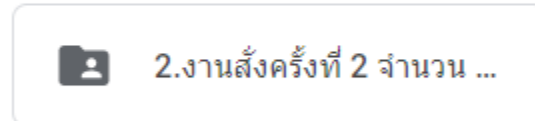
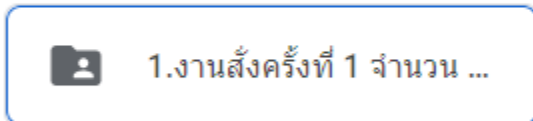
เช่น “กรวยจรรยา” กด ctrl+f เพื่อหาหัวข้อคือยี้เวิร์ดใน content บทความ
1-660 กรวยจรรยาจะมีทั้งหมด 11 บทความ



2. จด/พิมพ์โน้ตเลขที่ของบทความไว้เพื่อจะหาใน Google drive ได้เลย

แชร์กับฉัน > CONTENT ▾ 👤

โฟลเดอร์



แชร์กับฉัน > ... > Lot1 > PONG-8AUG18-01 9 เหตุผล ทำไมต้องมี กรวยจราจร บนท้องถนน ▾

ไฟล์



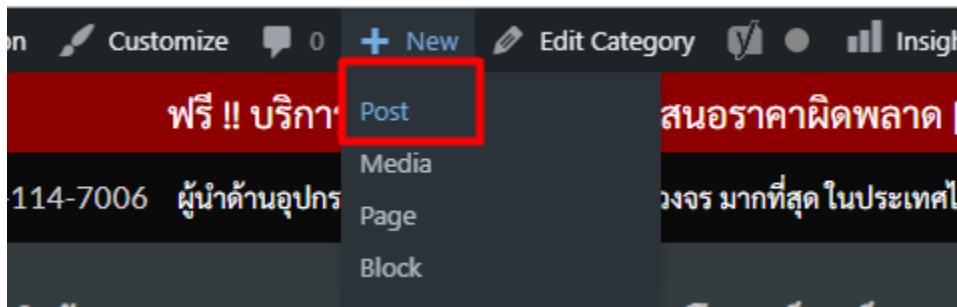
3. บันทึกบทความและนำมาทำรูปตามหัวข้อ

4. รูปปก ใช้ขนาด 750X500 pixels และ รูปโฆษณาแฝงขนาด 970X250 pixels

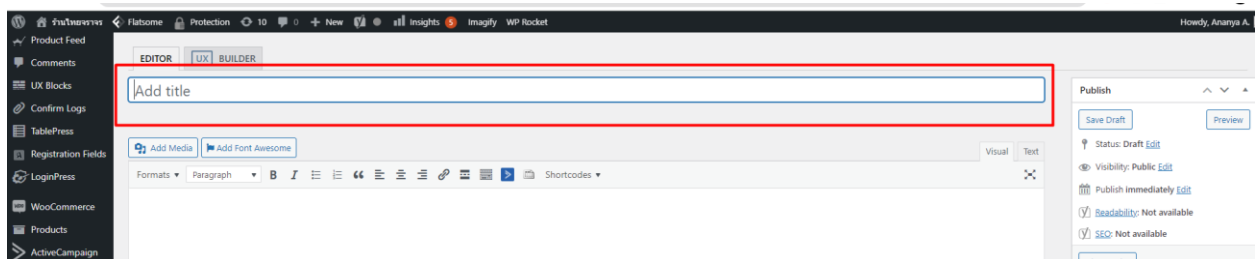
5. เมื่อทำรูปเสร็จนำบทความไปใส่หน้าเว็บตรงแจกบทความฟรี



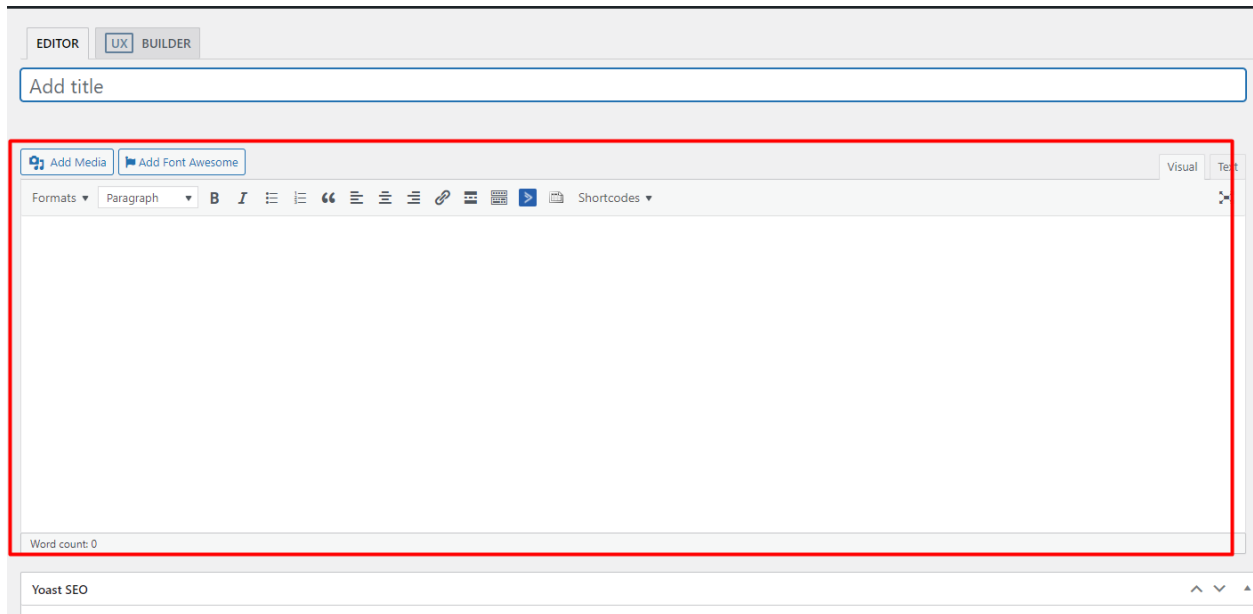
โดยการ Add new > post



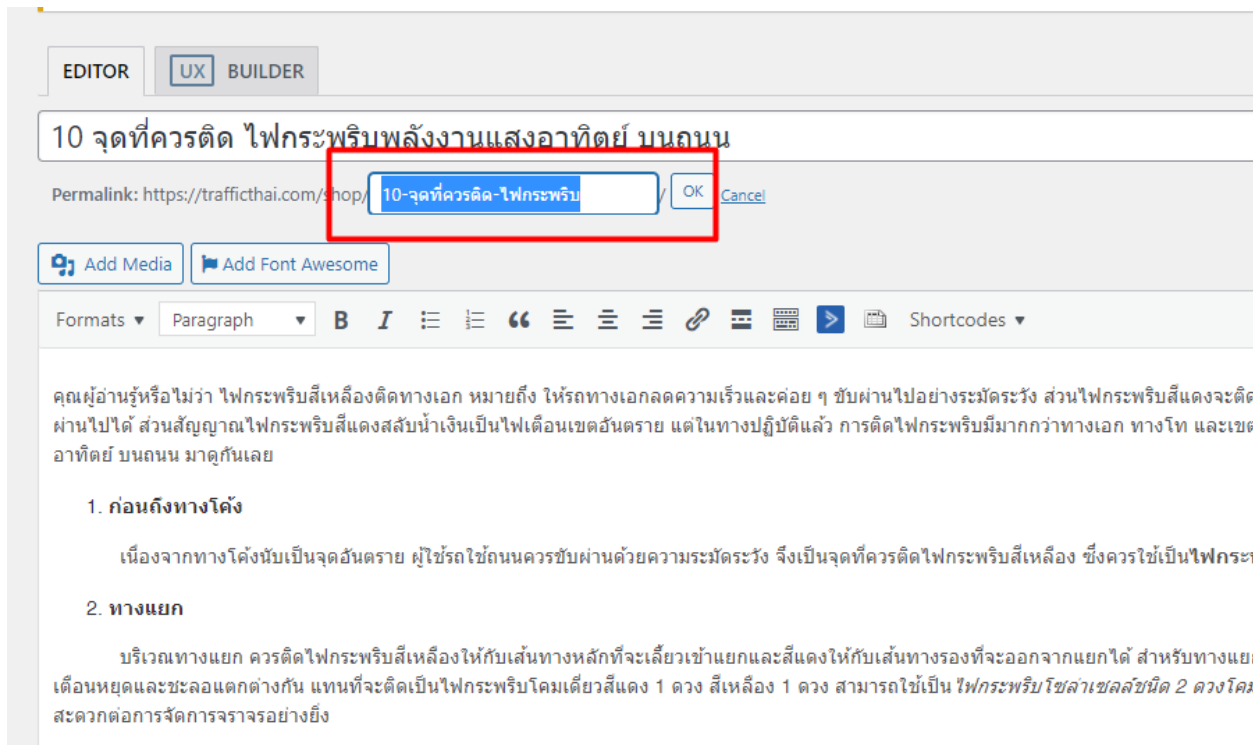
6. นำหัวข้อบทความมาใส่ในนี้

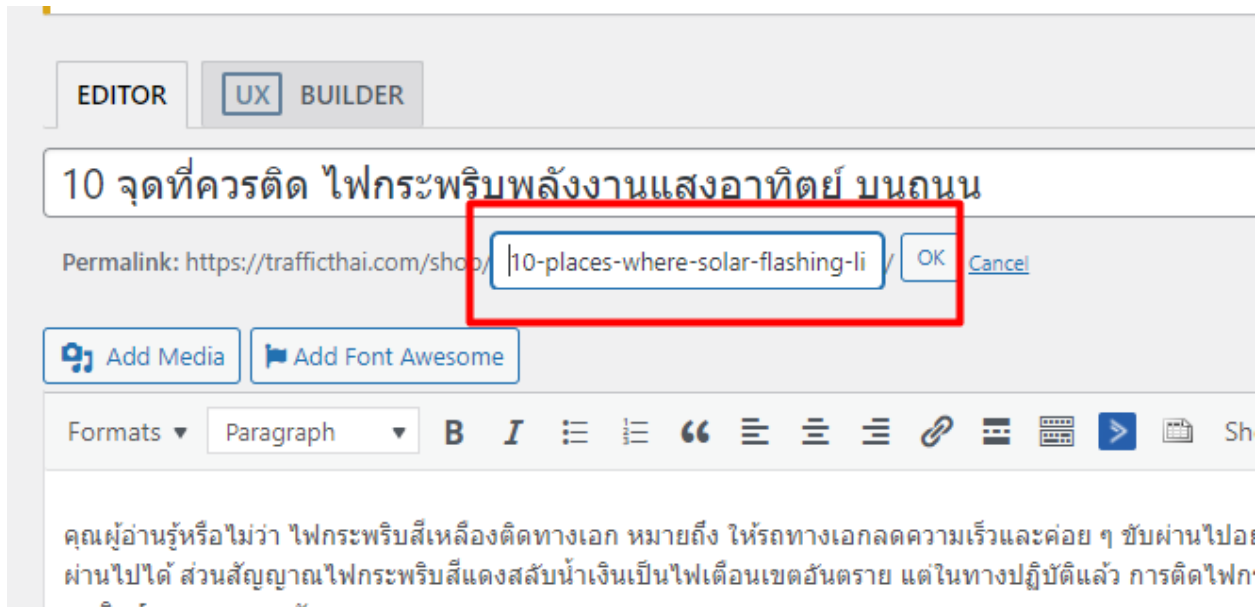


7. นำเนื้อหาามาใส่ใน

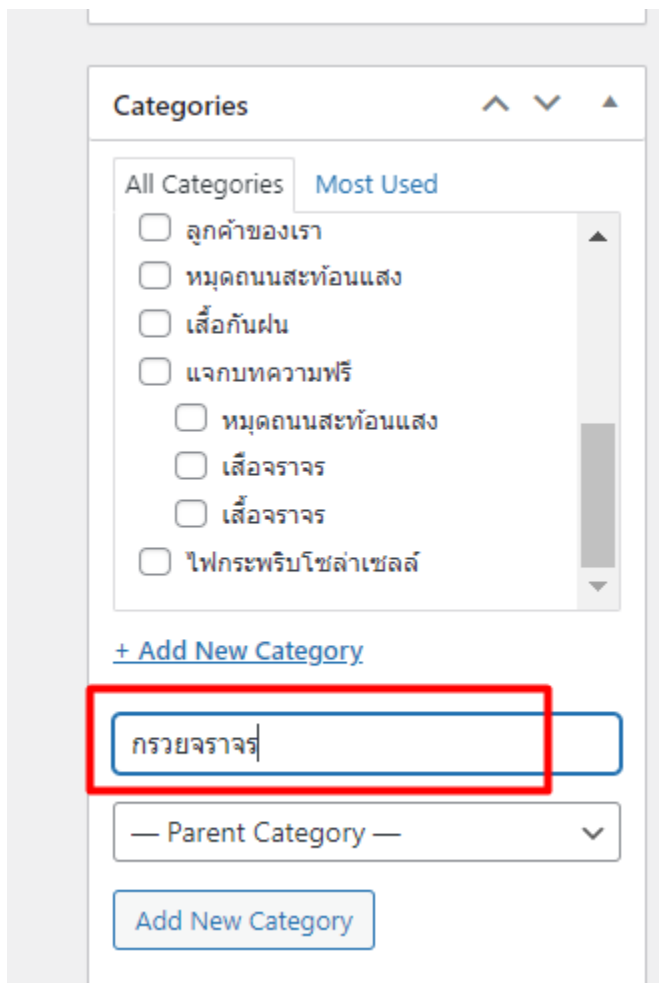


8. เปลี่ยน Permalink ในกรอบตั้งภาพเป็นภาษาอังกฤษ

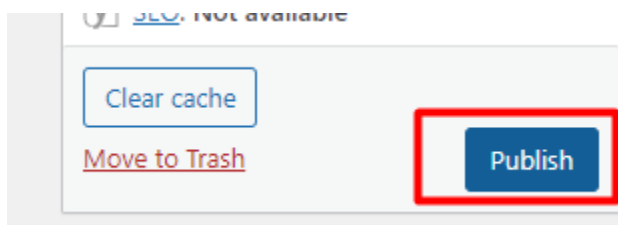
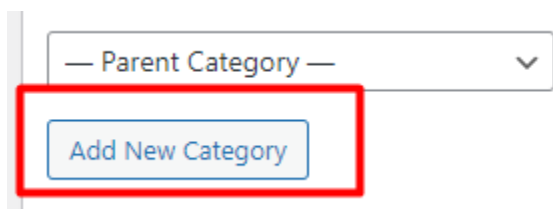
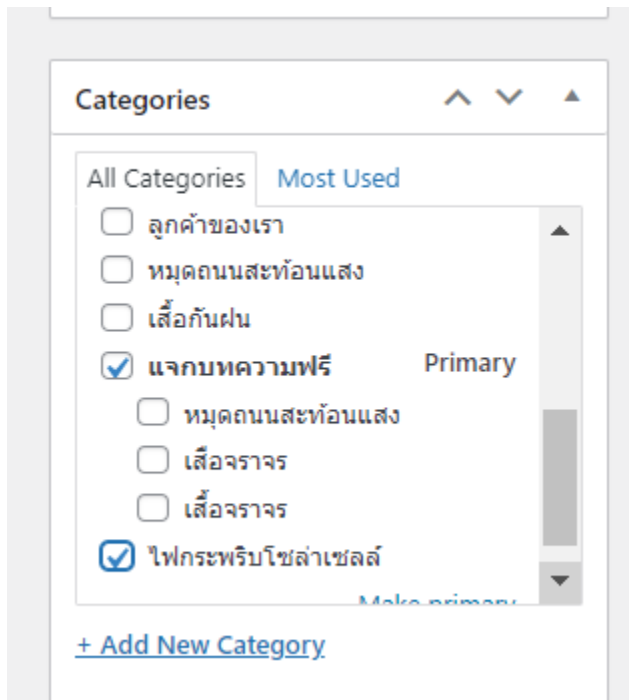




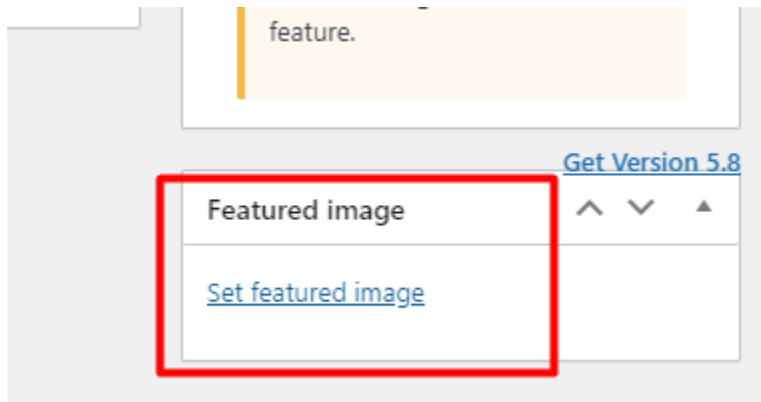
9.เพิ่ม categories ตามหมวดนั้นๆที่กำลังสร้างบทความ



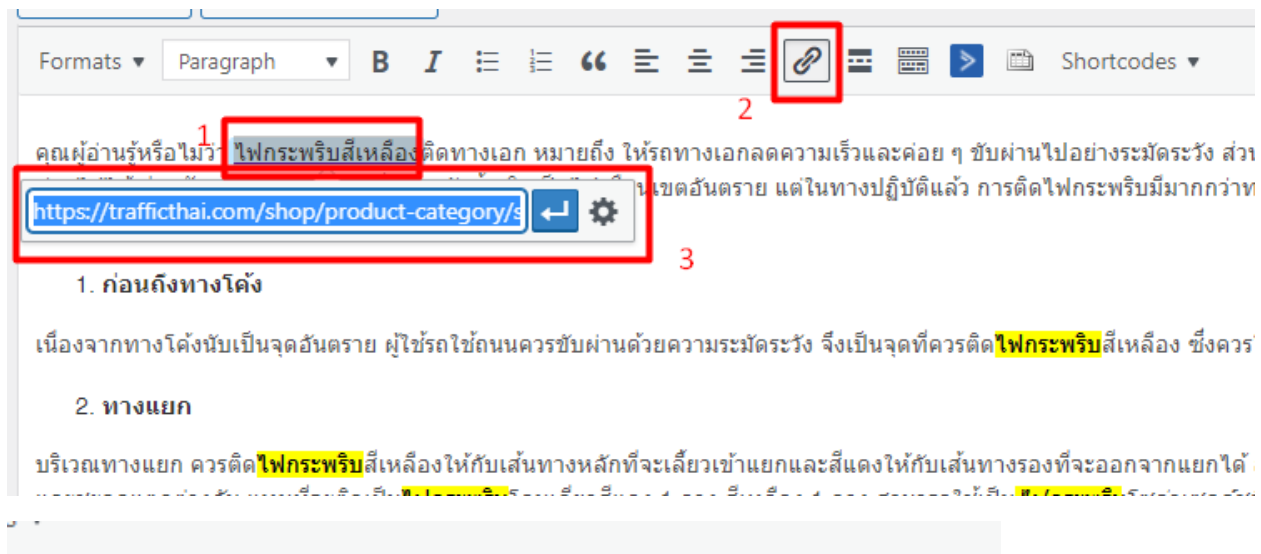
10. กดติ๊ก ช่องแจกบทความฟรี และ หมวดที่เราสร้าง แล้วกด Upload



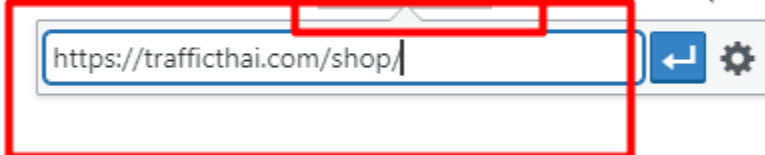
11.เพิ่มรูปปก



12.หาทุกคำในบทความที่มีชื่อสินค้าของเราและนำลิงค์ คัดลอกถึงหน้า
สินค้านั้นๆมาใส่ในข้อความนั้น ให้ครบทั้งหมด ทุกคำ

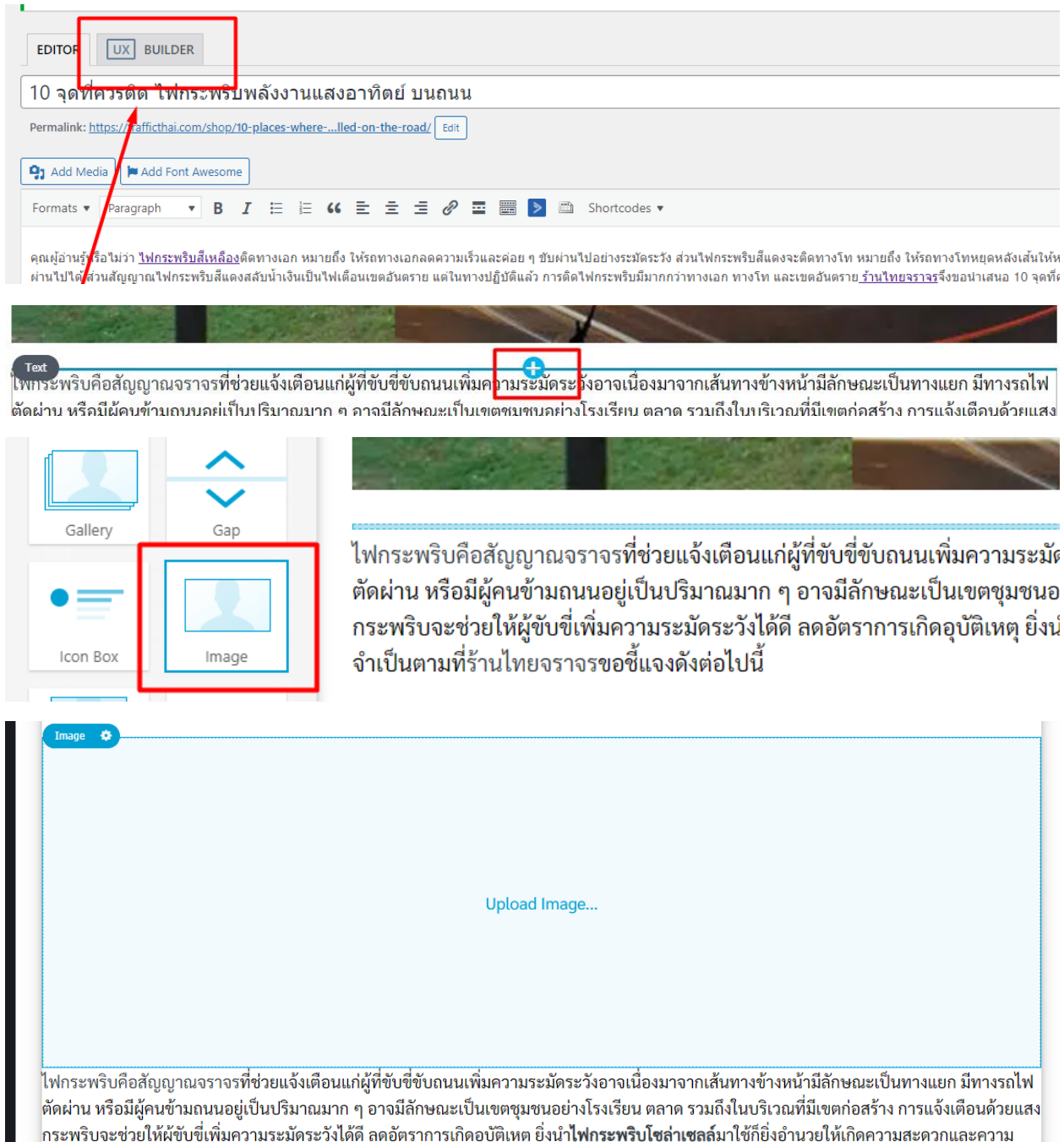


ระวัง ส่วนไฟกระพริบสีแดงจะติดทางโท หมายถึง ให้รถทางโทหยุดหลังเส้นให้หยุด จาก
มากกว่าทางเอก ทางโท และเขตอันตราย ร้านไทยจรรยาจึงขอแนะนำเสนอ 10 จุดที่ควรติด



ซึ่งควรใช้เป็นไฟกระพริบโซล่าเซลล์ โคมเดี่ยว ขนาดโคม 300 mm ที่มีระยะการม

13. เพิ่มรูปภาพ UX บวกรูปเพิ่มไปในทุกหัวข้อ



The image shows a multi-step process in a content editor:

- Step 1:** The editor is in 'EDITOR' mode with the 'UX BUILDER' tab selected. The title is '10 จุดที่ควรติด ไฟกระพริบพลังงานแสงอาทิตย์ บนถนน'. A red box highlights the 'UX BUILDER' tab.
- Step 2:** A text block is selected, and a red box highlights a plus icon in the top right corner of the block.
- Step 3:** A sidebar menu shows the 'Image' widget selected, highlighted with a red box.
- Step 4:** A modal window titled 'Image' is open, showing a large blue area with the text 'Upload Image...'.

10 จุดที่ควรติด ไฟกระพริบพลังงานแสงอาทิตย์ บนถนน

Permalink: <https://affichai.com/shop/10-places-where-...lled-on-the-road/> Edit

Add Media Add Font Awesome

Formats Paragraph B I [List Icons] [Quote Icon] [Link Icon] [Table Icon] [Shortcodes]

คุณผู้อ่านรู้หรือไม่ ไฟกระพริบสีเหลืองติดทางแยก หมายถึง ไฟรถทางแยกลดความเร็วและค่อย ๆ ขับผ่านไปอย่างระมัดระวัง ส่วนไฟกระพริบสีแดงจะติดทางโท หมายถึง ไฟรถทางโทหยุดหลังเส้นให้ผ่านไปไม่ได้ ส่วนสัญญาณไฟกระพริบสีแดงสำหรับนำเงินเป็นไฟเตือนเขตอันตราย แต่ในทางปฏิบัติแล้ว การติดไฟกระพริบมีมากกว่าทางแยก ทางโท และเขตอันตราย [ร้านไทยจรรยา](#)จึงขอแนะนำ 10 จุดที่

Text

ไฟกระพริบคือสัญญาณจราจรที่ช่วยแจ้งเตือนแก่ผู้ที่ขับขี่บนถนนเพิ่มความระมัดระวังอาจเนื่องจากเส้นทางข้างหน้ามีลักษณะเป็นทางแยก มีทางรถไฟตัดผ่าน หรือมีผู้คนข้ามถนนอยู่เป็นปริมาณมาก ๆ อาจมีลักษณะเป็นเขตชุมชนอย่างโรงเรียน ตลาด รวมถึงในบริเวณที่มีเขตก่อสร้าง การแจ้งเตือนด้วยแสง

Gallery Gap

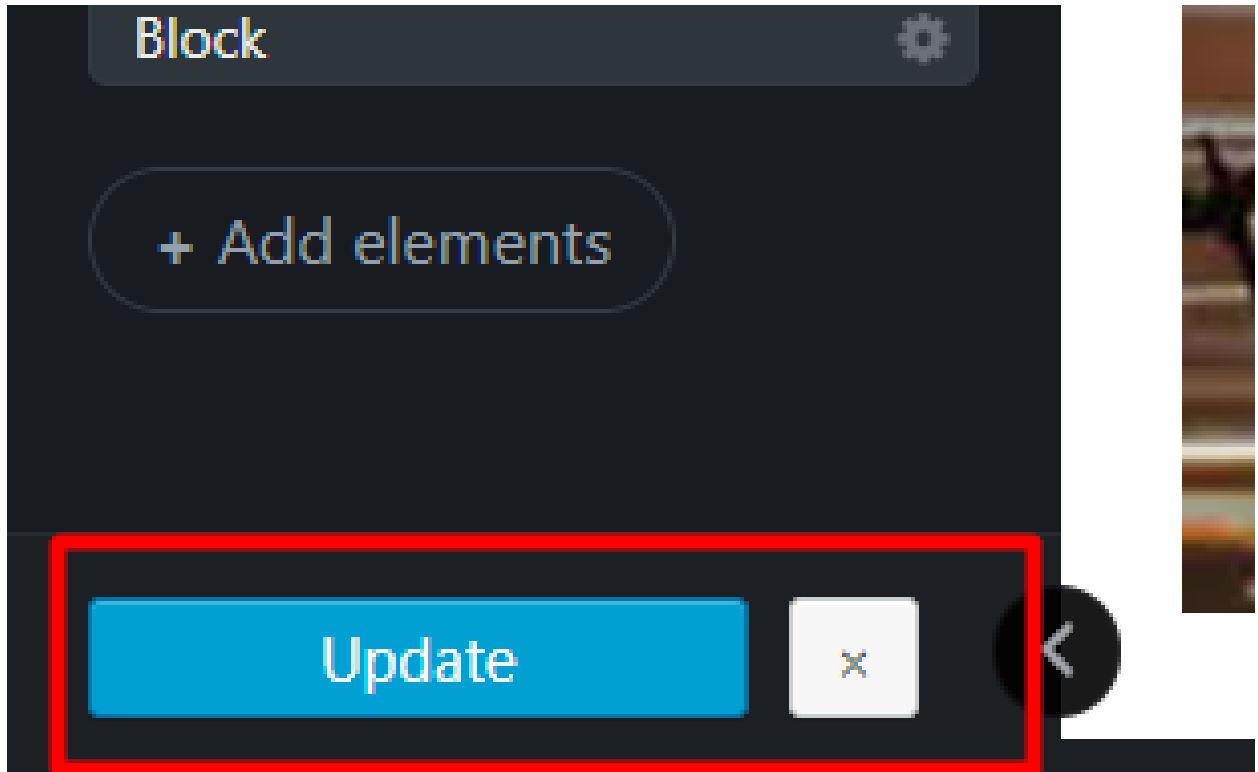
Icon Box Image

ไฟกระพริบคือสัญญาณจราจรที่ช่วยแจ้งเตือนแก่ผู้ที่ขับขี่บนถนนเพิ่มความระมัดระวังอาจเนื่องจากเส้นทางข้างหน้ามีลักษณะเป็นทางแยก มีทางรถไฟตัดผ่าน หรือมีผู้คนข้ามถนนอยู่เป็นปริมาณมาก ๆ อาจมีลักษณะเป็นเขตชุมชนอย่างโรงเรียน ตลาด รวมถึงในบริเวณที่มีเขตก่อสร้าง การแจ้งเตือนด้วยแสงไฟกระพริบจะช่วยให้ผู้ขับขี่เพิ่มความระมัดระวังได้ดี ลดอัตราการเกิดอุบัติเหตุ ยิ่งนำไฟกระพริบโซล่าเซลล์มาใช้ยิ่งอำนวยความสะดวกและความ

Image

Upload Image...

เพิ่มรูปภาพ และ Upload image ได้โดย เพิ่มรูปจนครบอย่าลืมกด Upload ทุกครั้ง



14.ล่างสุดของบทความเพิ่ม UX image เพิ่มรูป Gif โฆษณาแฝง และ ใส่ปุ่ม Call to action (External link) ปิดท้าย

ดูภาพแนบ

10. เกาะกลางถนนที่มีหมอกหรือฝุ่นหนา

ในบริเวณที่มีหมอกหนา หรือแม้แต่ฝุ่นละอองขนาดเล็กที่ลอยอยู่ในอากาศ ทำให้ทัศนวิสัยบนท้องถนนไม่ดี ผู้ขับขี่ไม่อาจมองเห็นเกาะกลางถนน จนเกิดการเฉี่ยวชนได้ ในบริเวณที่มีหมอกหรือฝุ่นหนาจึงควรติด**เสาหลักทางพลังงานแสงอาทิตย์** ที่จะติดตั้งกับบนเกาะกลางถนนหรือแบร์ริเออร์ เสาดังกล่าวมี**ไฟกระพริบสีแดงอยู่หัวเสา** ทำให้ผู้ขับขี่ทราบว่าเป็นเขตอันตรายคือเกาะกลางถนน

ไฟกระพริบเป็นอุปกรณ์ที่มีขึ้นเพื่อความปลอดภัยบนท้องถนน โปรดอย่าคิดว่าพวกมันไม่มีความสำคัญ ในทางตรงกันข้ามพวกมันกลับช่วยลดอุบัติเหตุได้อย่างดีเยี่ยม และหากคุณเป็นคนหนึ่งที่กำลังมองหา**ไฟกระพริบโซลาร์เซลล์** ไม่ว่าจะเป็น**แบบโดยเดี่ยว สองโคม หอม 360 องศา** เคลื่อนย้ายได้ หรือแม้แต่**เสาหลักทาง** ไม่ว่าจะมองหาที่ไหน ลองมาเลือกซื้อ

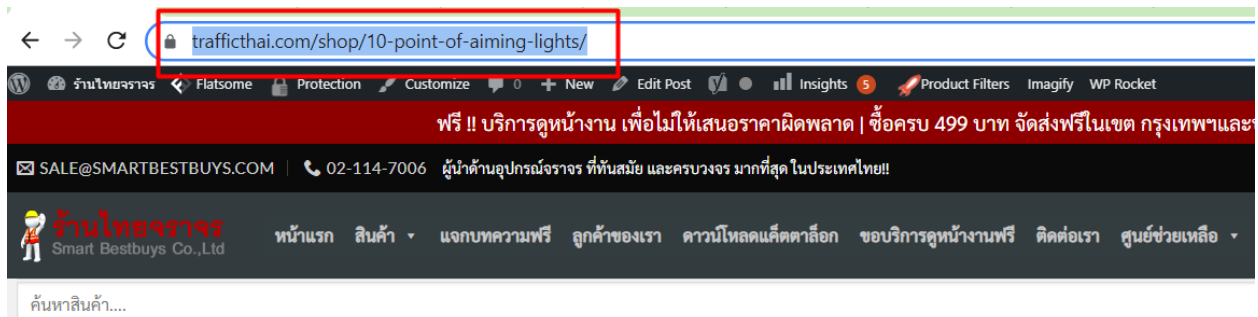
```
[ux_image]  
[ux_image id="168987" link="https://trafficthai.com/shop/product-category/roadstud-solar-roadstud-solar-cells"]  
[block id="content-bottom"]
```

Advertisement for Traffic Thai. The main banner features the text "มีบริการดูหน้างานฟรี!!" (Free site inspection service!!) and "ติดตั้งโดยผู้เชี่ยวชาญประสบการณ์มากกว่า 10 ปี" (Installed by experts with more than 10 years of experience). Below the banner are social media icons for Facebook (ร้านไทยจราจร), Line (@trafficthai), and WhatsApp (02-114-7006). A red "CLICK HERE" button is also present. Below the banner are three service buttons: "ขอใบเสนอราคาด่วนๆ" (Request a quote quickly), "ปรึกษาฟรีผ่าน LINE" (Free consultation via LINE), and "ถามดูปตอปบิผ่าน FB" (Ask questions via FB). At the bottom, it says "ปรึกษาสินค้าและบริการ ฟรี! โทร 02-114-7006" (Free consultation for products and services! Call 02-114-7006).

15. กดปิดเพื่อไปคัดลอกลิงค์บทความนี้ และนำไปโพสต์



17. คัดลอกลิงค์ด้านบน บทความที่เราทำเสร็จเรียบร้อยแล้ว



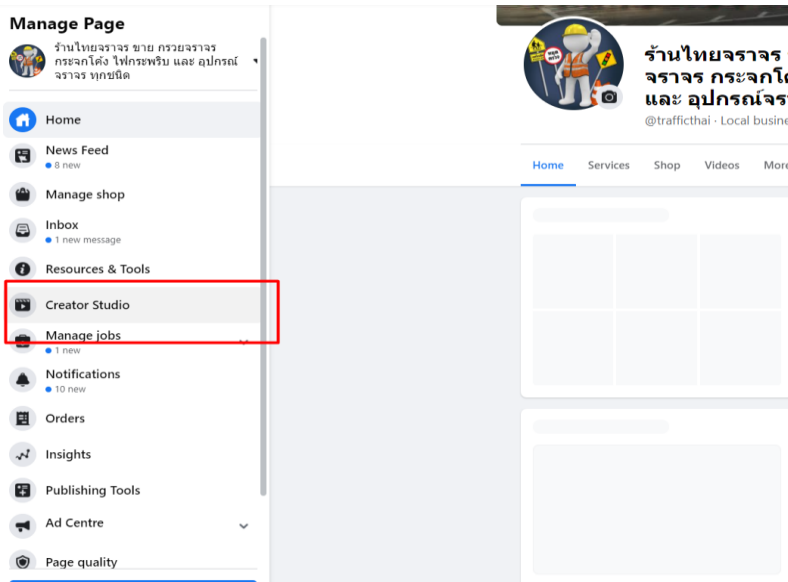
แจกบทความฟรี, ไฟกระพริบโซล่าเซลล์
10 จุดที่ควรติดตั้งไฟกระพริบพลังงานแสงอาทิตย์



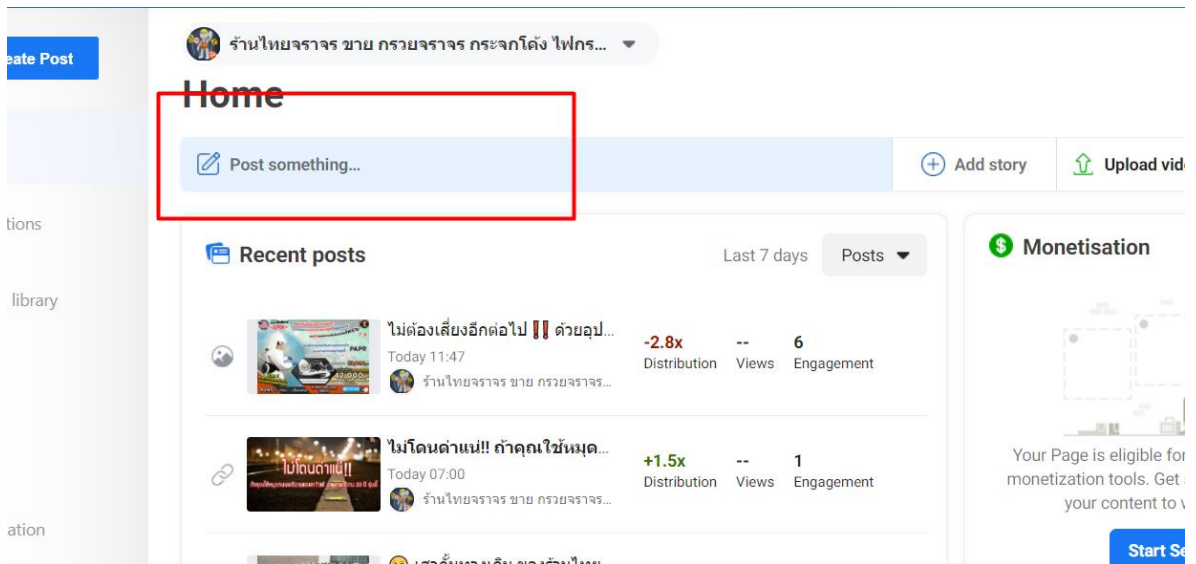
Post Content

Post FB Pages

1.



2.



3.

New post

General

Post text and links

10 จุดที่ควรติดตั้งไฟกระพริบพลังงานแสงอาทิตย์ 1

<https://traffichai.com/shop/10-point-of-aiming-lights/> 2

อุปกรณ์จราจรที่สำคัญอีกประเภทหนึ่งที่เราสามารถพบเห็นได้บ่อยมาก ๆ บนท้องถนนโดยเฉพาะพื้นที่ที่ต้องการเตือนผู้ขับขี่ อุปกรณ์จราจรที่ว่านั้นคือ ไฟกระพริบพลังงานแสงอาทิตย์ หรือที่เรียกกันแบบเข้าใจง่ายว่า ไฟกระพริบโซล่าเซลล์ แม้เราจะเห็นกันจนชินตา แต่หลายคนคงยังมีข้อสงสัยว่าหากเราเองจำเป็นต้องใช้งานอุปกรณ์จราจรชนิดนี้ เราจะต้องเลือกติดตั้งเอาไว้บริเวณไหนบ้าง ดังนั้น ร้านไทยจราจร จะขอแนะนำไปทุกท่านได้รู้กันว่าหากต้องการจะติดตั้งไฟกระพริบดังกล่าวควรเลือกติดตั้งตรงไหนเพื่อให้เกิดประโยชน์ต่อการใช้งานสูงสุด

1. ติดตั้งบริเวณที่เป็นทางแยก - จุดแรกที่ออกถนนน่าจะพบเห็นกับอุปกรณ์ชนิดนี้และค่อนข้างคุ้นเคยกันดีอยู่แล้วคือ ติดตั้งเอาไว้บริเวณทางแยกจุดต่าง ๆ ไม่ว่าจะเป็นทางแยกที่มีสัญญาณไฟจราจร หรือไม่มีสัญญาณไฟจราจรก็ตาม

Media

Share photos or a video.

Add Photo Add Video Go Live

Link preview · Optional

Link preview on

Publish

4.

ติดแบบนี้จะทำให้ผู้ขับขี่รู้ว่าหากมีข้อขัดข้องทางมากเกินไปอาจทำให้เกิดอันตรายได้นั่นเอง จุดเหล่านี้ ร้านไทยจราจร เชื่อว่าเป็นจุดที่เรามองเห็นอุปกรณ์จราจรดังกล่าวจนคุ้นชินแต่อาจนึกไม่ถึงเท่านั้น เป็นอีกอุปกรณ์ในการช่วยลดอุบัติเหตุและความสูญเสียที่อาจเกิดขึ้นได้หากไม่มีกรณีติดตั้งเอาไว้เลย

#ร้านไทยจราจร #ไฟกระพริบโซล่าเซลล์ 4

Media

Share photos or a video.

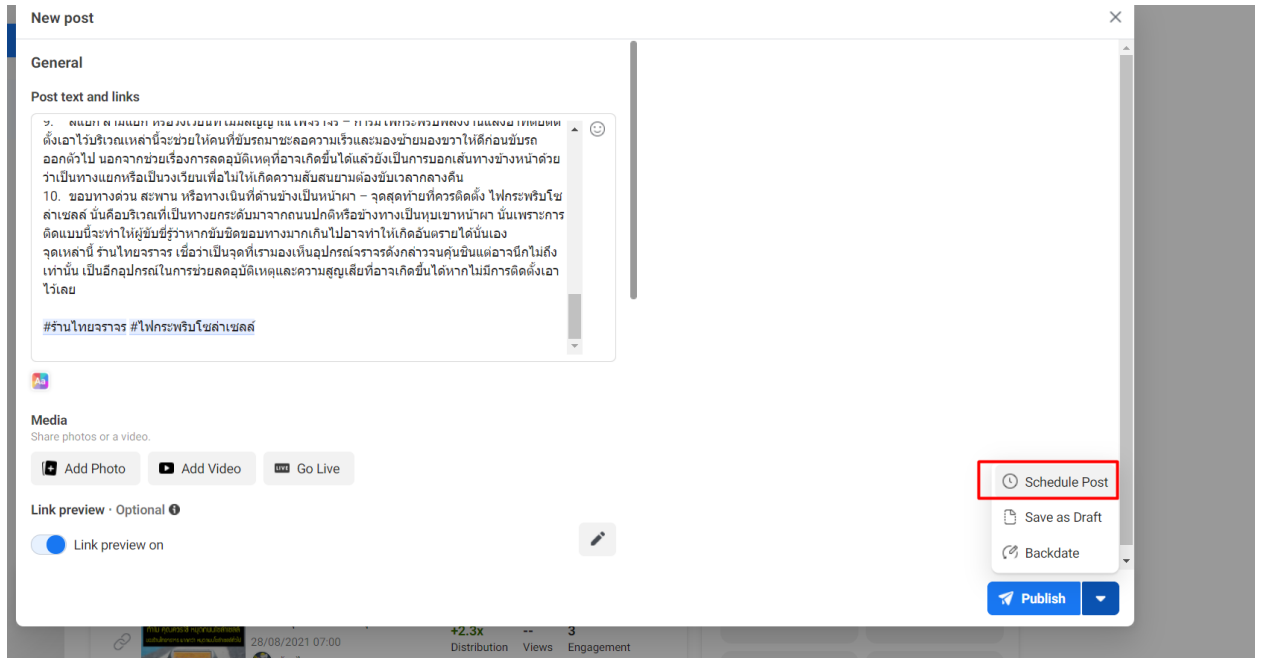
Add Photo Add Video Go Live

Link preview · Optional

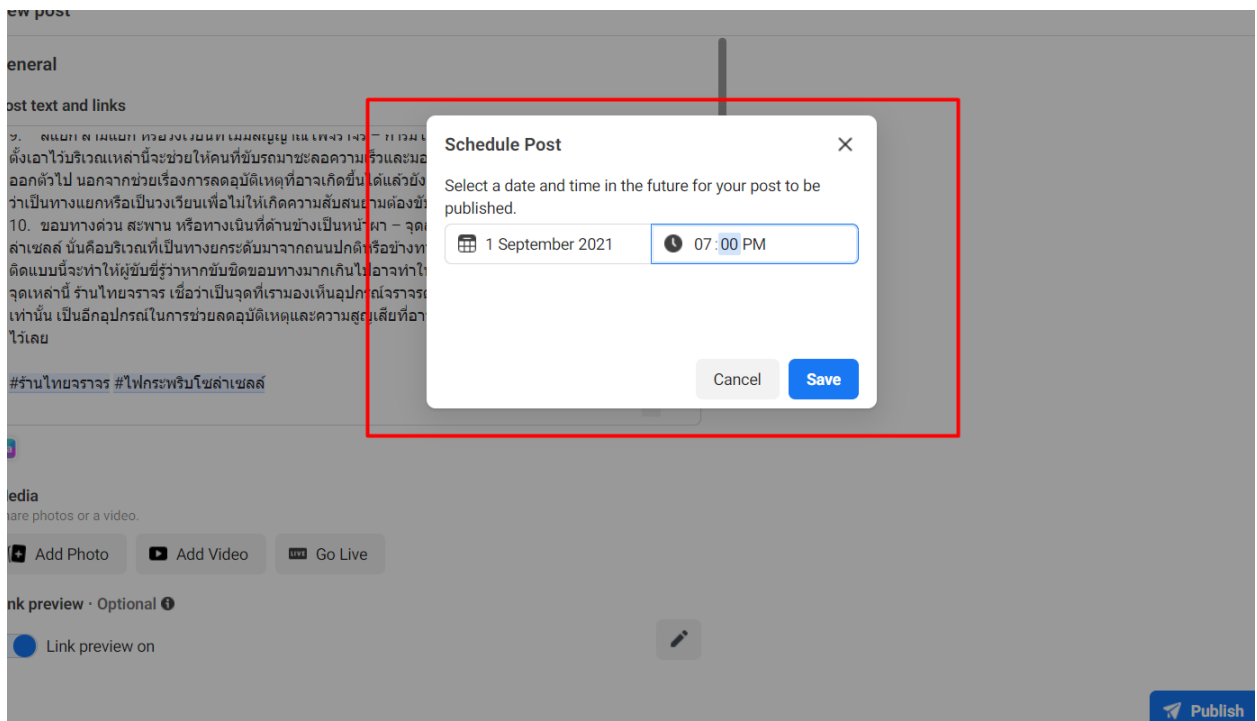
Link preview on

Publish

5.



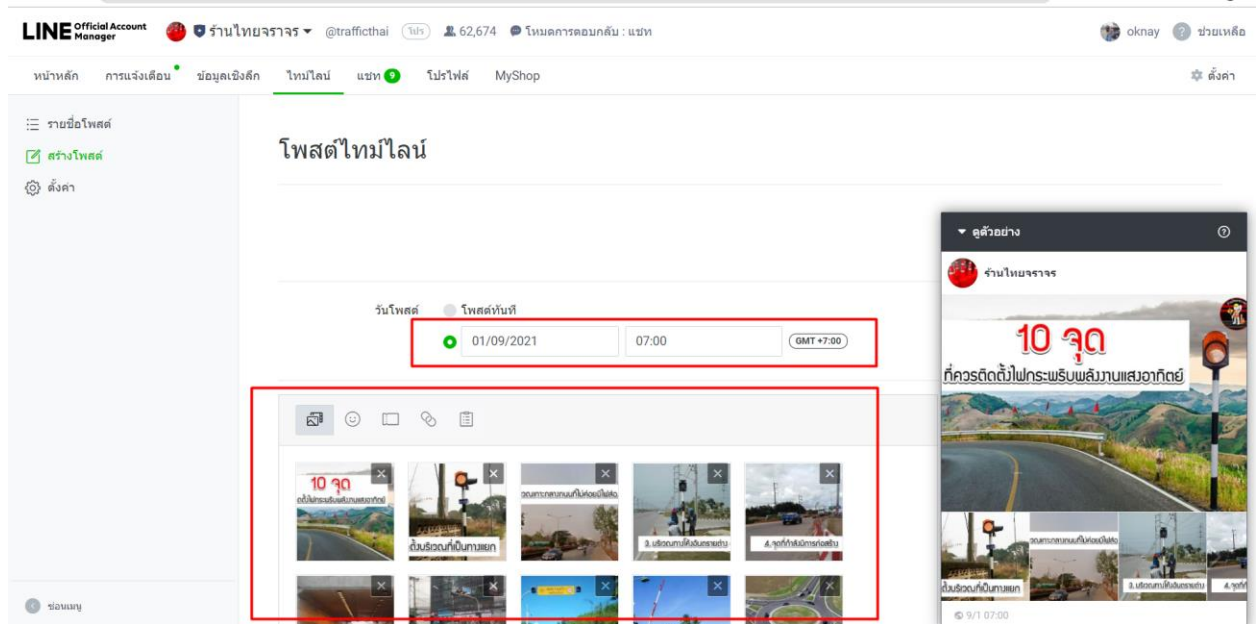
ตั้งเวลาโพสต์ content ทุกๆวัน อังคาร เสาร์ อาทิตย์ เวลา 07.00 น.



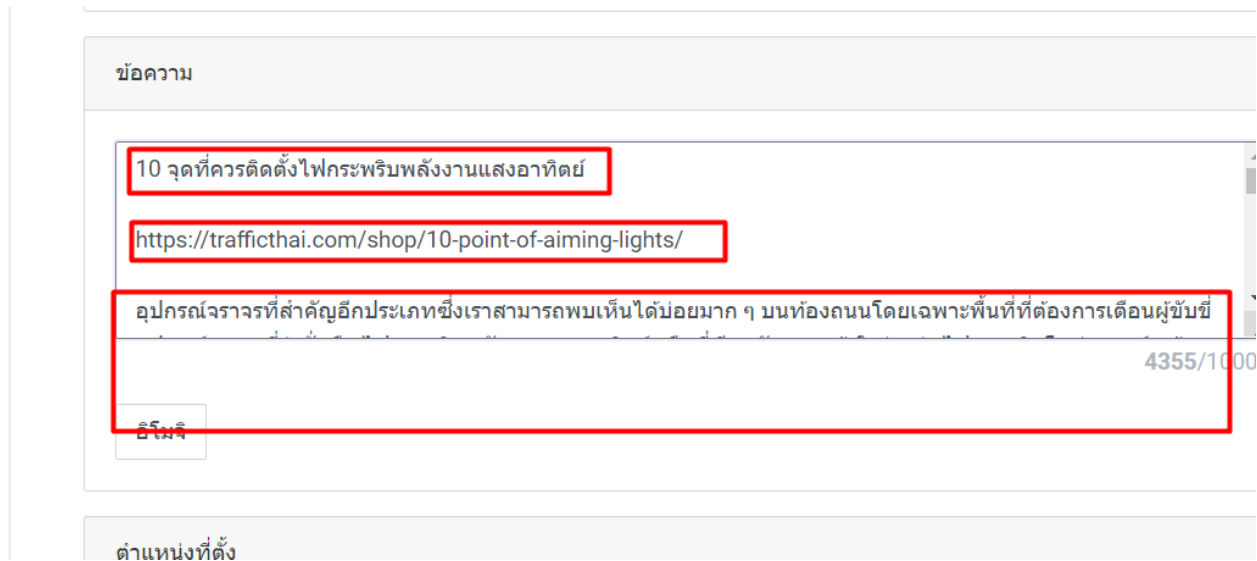
7. ตั้งเวลาและบันทึก

Post LineOA

1.



2. ใส่ชื่อหัวข้อบทความ ลิงค์บทความในเว็บ บทความ และ แฮชแท็ก



ข้อความ

ขั้มขีดขอมทงมกเกนไปอจทงให้เกดอันตรยได้นั้นเอง
 จุดเหล่านี ร่นไทยจจรจร เชื่อว่เป็นจุดที่เรมองเห็นอุปกรณจจรจรดงกล่วจนวนคุ่นชินแต่อจจกไม่ถึงเท่นั้น เป็นอีก
 อุปกรณในกรช่วยลดอุบัติเหตุและความสูญเสยที่อจเกดขึ้นได้หกไม่มีการดิดดงเออไว้เลย

#ร้านไทยจจรจร #ไฟกระพริบโซล่าเซลล์

4355/10000

อีโมจิ

ตำแหน่งที่ตั้ง

3. ตั้งเวลาโพสต์เหมือนกับเฟสบุ๊คเพจ

ขั้มขีดขอมทงมกเกนไปอจทงให้เกดอันตรยได้นั้นเอง
 จุดเหล่านี ร่นไทยจจรจร เชื่อว่เป็นจุดที่เรมองเห็นอุปกรณจจรจรดงกล่วจนวนคุ่นชินแต่อจจกไม่ถึงเท่นั้น เป็นอีก
 อุปกรณในกรช่วยลดอุบัติเหตุและความสูญเสยที่อจเกดขึ้นได้หกไม่มีการดิดดงเออไว้เลย

#ร้านไทยจจรจร #ไฟกระพริบโซล่าเซลล์

4355/10000

อีโมจิ

ตำแหน่งที่ตั้ง

เพิ่ม

ต้องการตั้งเวลาโพสต์ตามวันเวลาที่กำหนดหรือไม่

ยกเลิก **ตั้งเวลา**

ตั้งเวลา

ดูตัวอย่าง

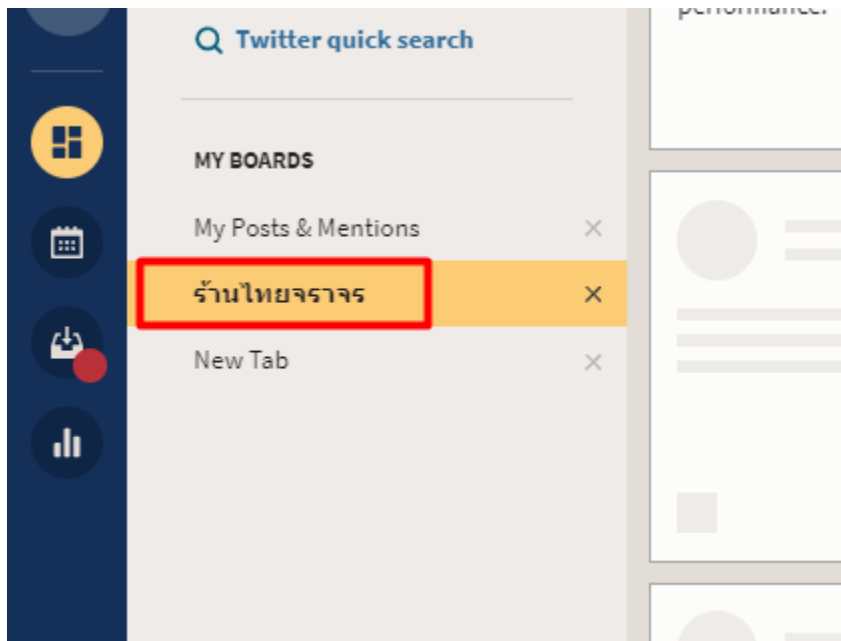
อุปกรณ์ ไฟกระพริบพลังงานแสงอาทิตย์บน เพราะ
 กล่วเป็นบริเวณที่มีผู้คนพลุกพล่าน เดินชริกใช้
 ดลลด หกไม่มีการดิดดงไฟแจ้งเตือนเออไว้ให้
 ความเร็ว บางครั้งอจเกดเหตุไม่คาดฝันขึ้นได้ บ
 การดิดดงก่อนถึงบริเวณดังกล่าวจะเป็นการช่วย
 การจจรจรได้เป็นอย่างดีเหมือนกัน
 8. จุดกันทางรถไฟ - บอยครั้เราเห็นว่าทางรถไฟ
 ไม่กันพร้อมสัญญาณเตือนพาดผ่านบนถนน ดงนี้
 เห็นว่าทางข้างหนามีไฟกระพริบ เราจะสังเกตก
 ถนนนั้นเป็นอย่างไร เมื่อเราเห็นว่ถนนข้างหนาค
 คราวนี้เราจะชะลอความเร็วและมองข้อมองขว
 รถไฟดังกล่าวมีรถไฟวิ่งมาหรือไม่ หกไม่มีก็ขับ
 เลย แต่ถ่มก็หยุดชะลอไฟรถไฟไปก่อน
 9. ลีแยก สามแยก หรือวงเวียนที่ไม่มีสัญญาณไฟ
 การมีไฟกระพริบพลังงานแสงอาทิตย์ดิดดงเออไว้
 เหล่านี้จะช่วยให้คนที่ขับรถมาชะลอความเร็วแล
 มองขวาให้ตีก่อนขับรถออกตัวไป นอกจากช่วย
 อุบัติเหตุที่อจเกดขึ้นได้แล้วยังเป็นการบอกเส้น
 หน่าด้วยว่าเป็นทางแยกหรือเป็นวงเวียนเพื่อไม่
 ลับสนยามต้องขับเวลากลางคืน
 10. ขอมทงต่วน สะพาน หรือทงเนินที่ต่านข่า
 - จุดสุดท่ายที่ควรดิดดง ไฟกระพริบโซล่าเซลล์
 บริเวณที่เป็นทงยกระดับมาจากถนนปกติหรือขี
 หนเขาหน้าผา นั้นเพราะการดิดดงบั้นนี้จะทำให้ผู้
 ขั้มขีดขอมทงมกเกนไปอจทงให้เกดอันตรย

Post twitter

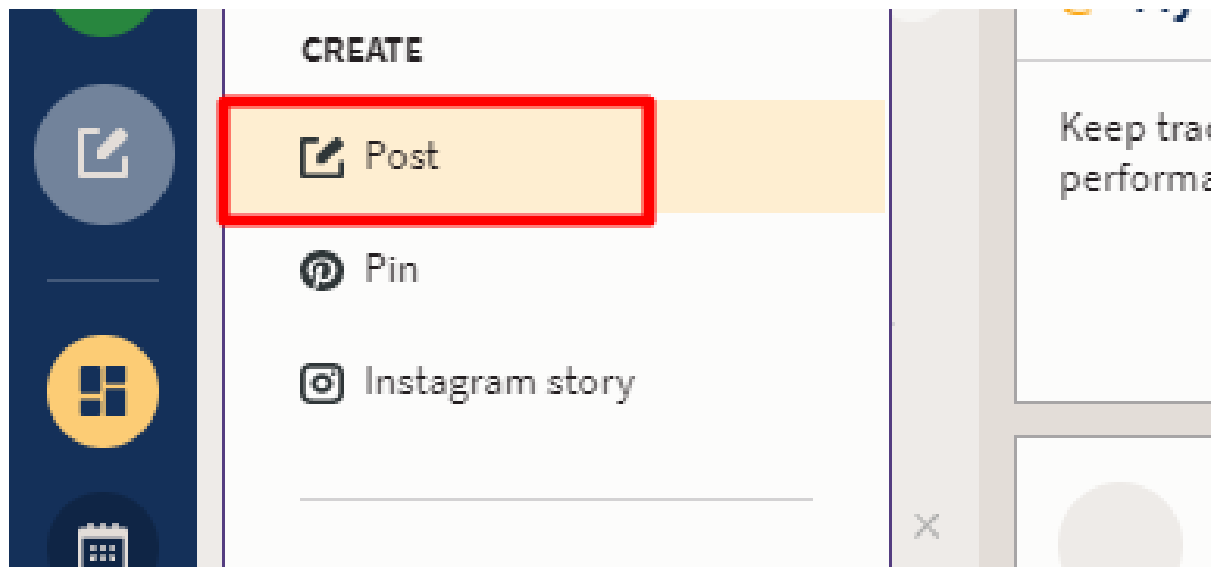
1. เข้า hootsuite



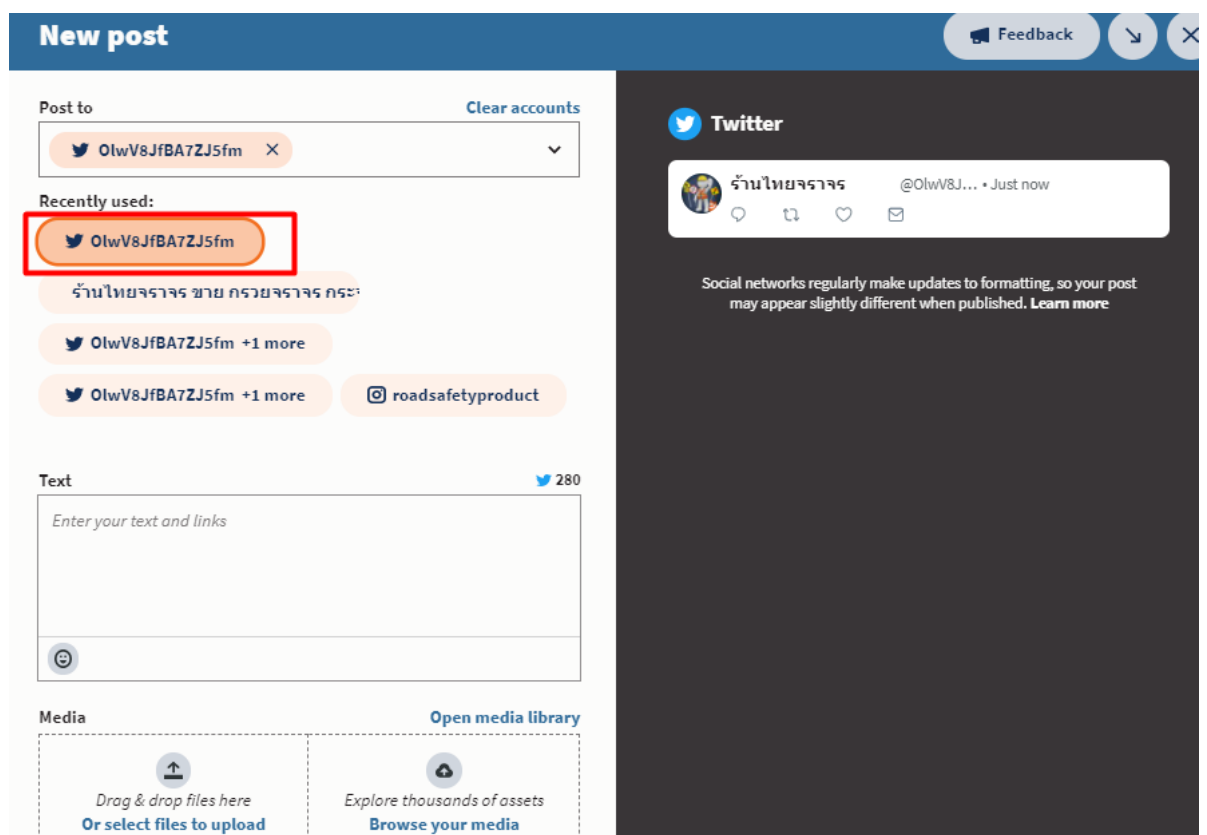
2.



3.



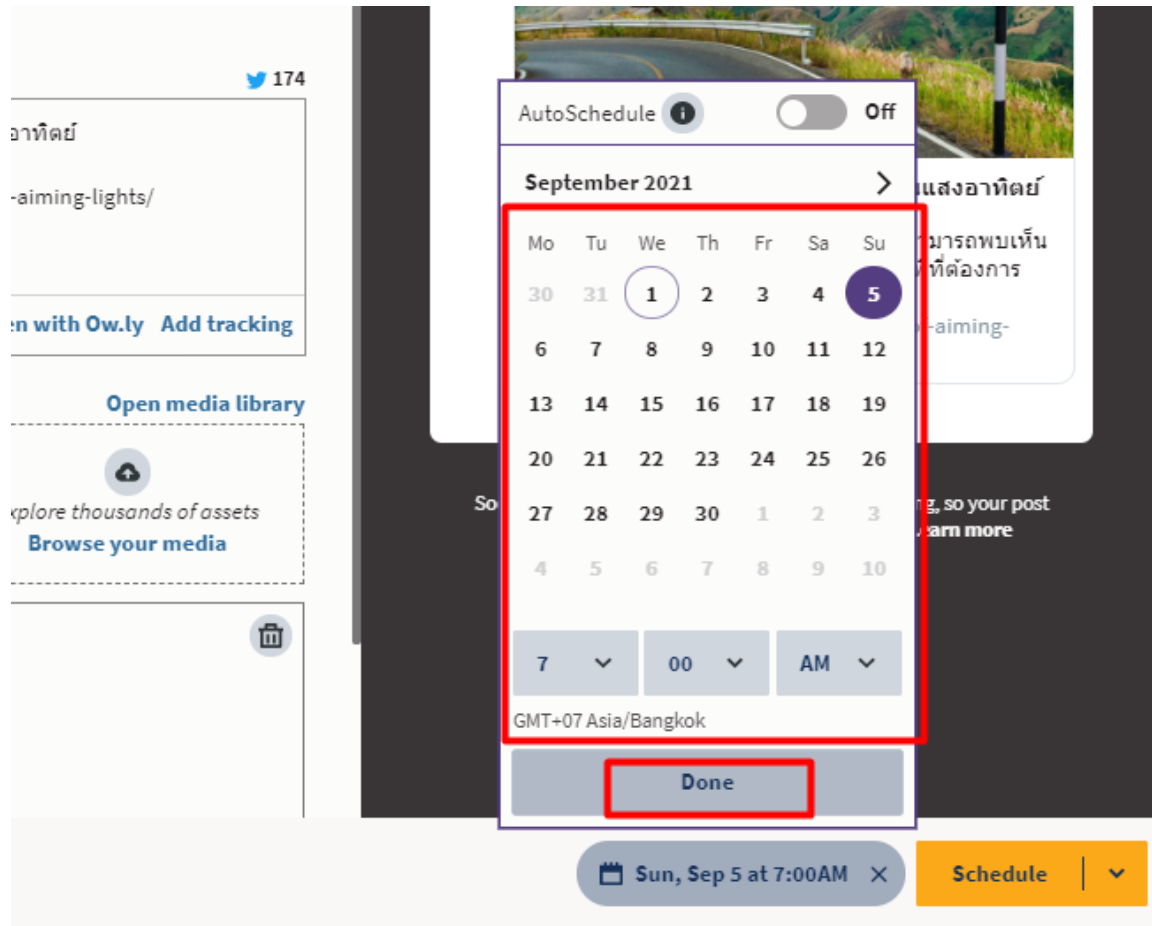
4.



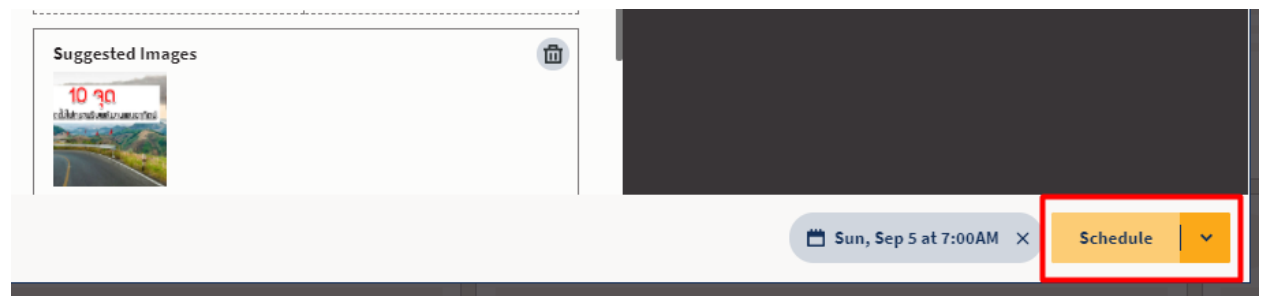
5. โพสต์วิดีโอที่มีข้อความ ลิงค์บทความหน้าเว็บไซต์ และแฮชแท็ก

The image shows a side-by-side comparison of a tweet in draft and published states. On the left is the 'New post' creation interface. The 'Text' field contains the following content, which is highlighted with red boxes: '10 จุดที่ควรติดตั้งไฟกระพริบหลังงานแสงอาทิตย์', a URL 'https://trafficthai.com/shop/10-point-of-aiming-lights/', and the hashtag '#ร้านไทยจรรยาจร #ไฟกระพริบโซล่าเซลล์'. Below the text field are options for 'Shorten with Ow.ly' and 'Add tracking'. The 'Media' section shows options to 'Drag & drop files here' or 'Browse your media'. On the right is the published tweet. It features a profile picture of 'ร้านไทยจรรยาจร' (@OlvW8J...), the text '10 จุดที่ควรติดตั้งไฟกระพริบหลังงานแสงอาทิตย์', the URL 'https://trafficthai.com/shop/10-point-of-aiming-lights/', and the hashtag '#ร้านไทยจรรยาจร #ไฟกระพริบโซล่าเซลล์'. The tweet includes a video thumbnail showing a road with a sign that reads '10 จุด ที่ควรติดตั้งไฟกระพริบหลังงานแสงอาทิตย์' and a traffic light. The tweet also shows engagement icons (reply, retweet, like, share) and a note at the bottom: 'Social networks regularly make updates to formatting, so your post may appear slightly different when published. Learn more'.

6. เลือกวันทุกๆวันพุธ เสาร์ อาทิตย์ เวลา 07.00 น. แล้วกดเสร็จสิ้น



7. กด Schedule ได้เลย



THE END